

ОБРАЗОВАНИЕ

НАЦИОНАЛЬНЫЕ
ПРОЕКТЫ
РОССИИ



КВАНТОРИУМ

ДИЗАЙН-ПРОЕКТ

дизайна и зонирования
помещений детского
технопарка «Кванториум»
на базе МОУ СОШ № 7
г. Железногорск

Курская область



ВВОДНАЯ ИНФОРМАЦИЯ

Проект дизайна и зонирования разработан для организации учебного пространства, подбора мебели, оборудования и материалов отделки помещений 3 этажа МОУ СОШ № 7 г.Железногорск.

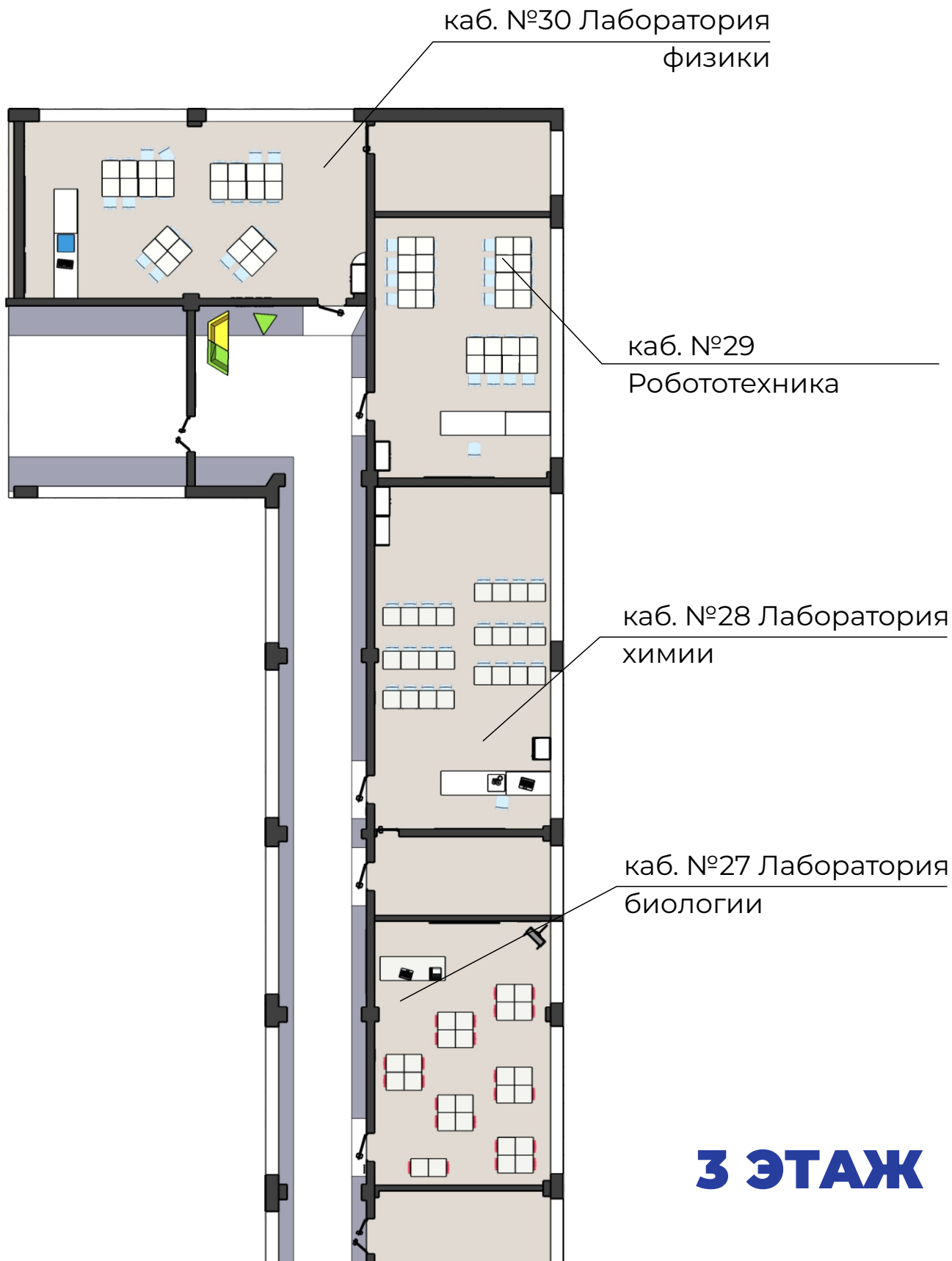
В проекте рассматриваются только помещения, которые задействуются в проекте «Кванториум», но приведенные рекомендации и их базовые принципы применимы для всех помещений школы.

ЗОНИРОВАНИЕ

При организации школьного «Кванториума» основная задача и идеология мероприятия — обеспечить возможность полноценного практического и проектного обучения. Для этого создаются лаборатории: робототехника, физическая, биологическая, химическая. Также будет задействована рекреация для отдыха, самостоятельной работы, занятий в неформальной обстановке.

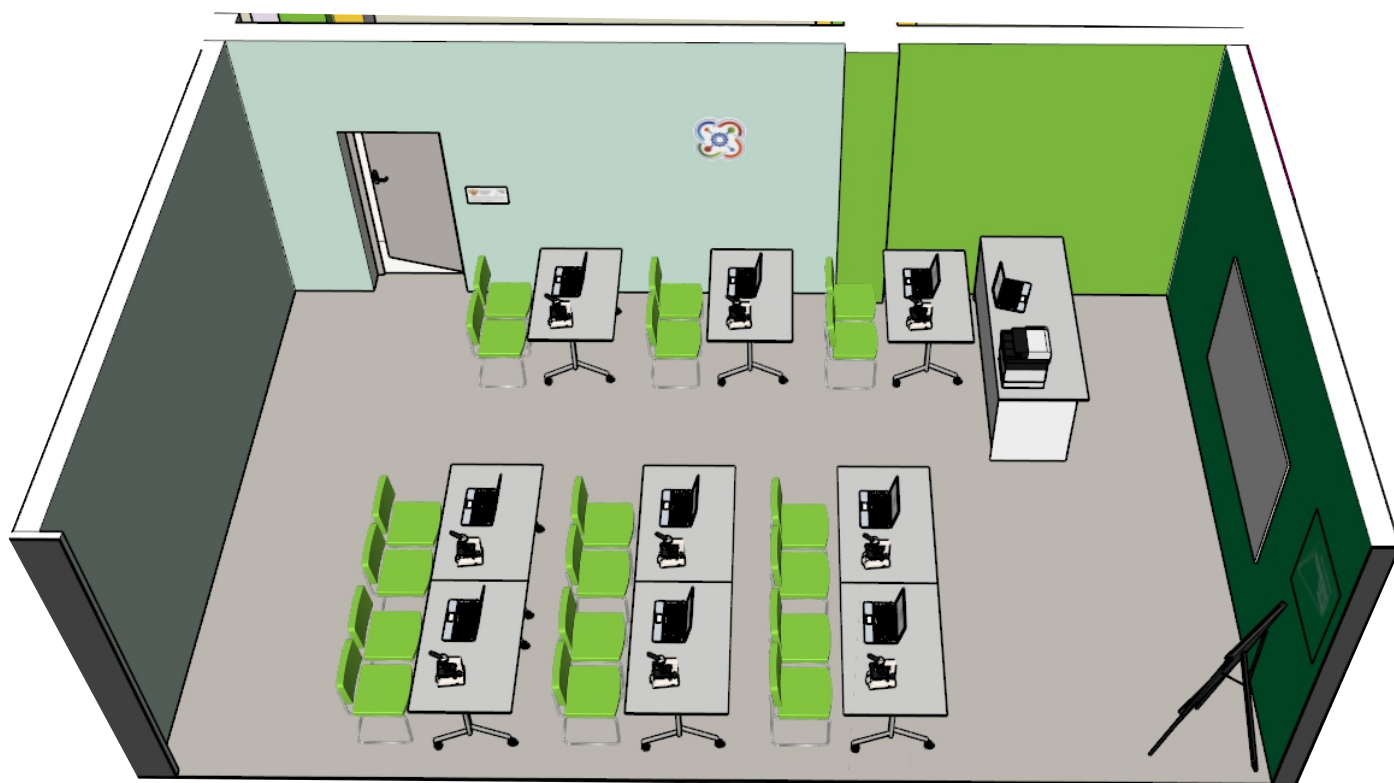
Помещения оснащаются под определенный образовательный процесс и практическую работу и не привязаны к конкретному предмету, что позволит эффективно использовать ресурсы школы и гибко составлять сетку расписания. Также это способствует междисциплинарной работе и исследованиям.

ОБЩЕЕ РАСПОЛОЖЕНИЕ КАБИНЕТОВ КВАНТОРИУМА



КАБИНЕТ №27

ЛАБОРАТОРИЯ БИОЛОГИИ



КАБИНЕТ №27. ЛАБОРАТОРИЯ БИОЛОГИИ ВИЗУАЛЬНОЕ РЕШЕНИЕ



R130 G196 B64
#82C440
SMYK 58:0:95:0



R0 G165 B83 ☆
#00A553
SMYK 82:0:89:0

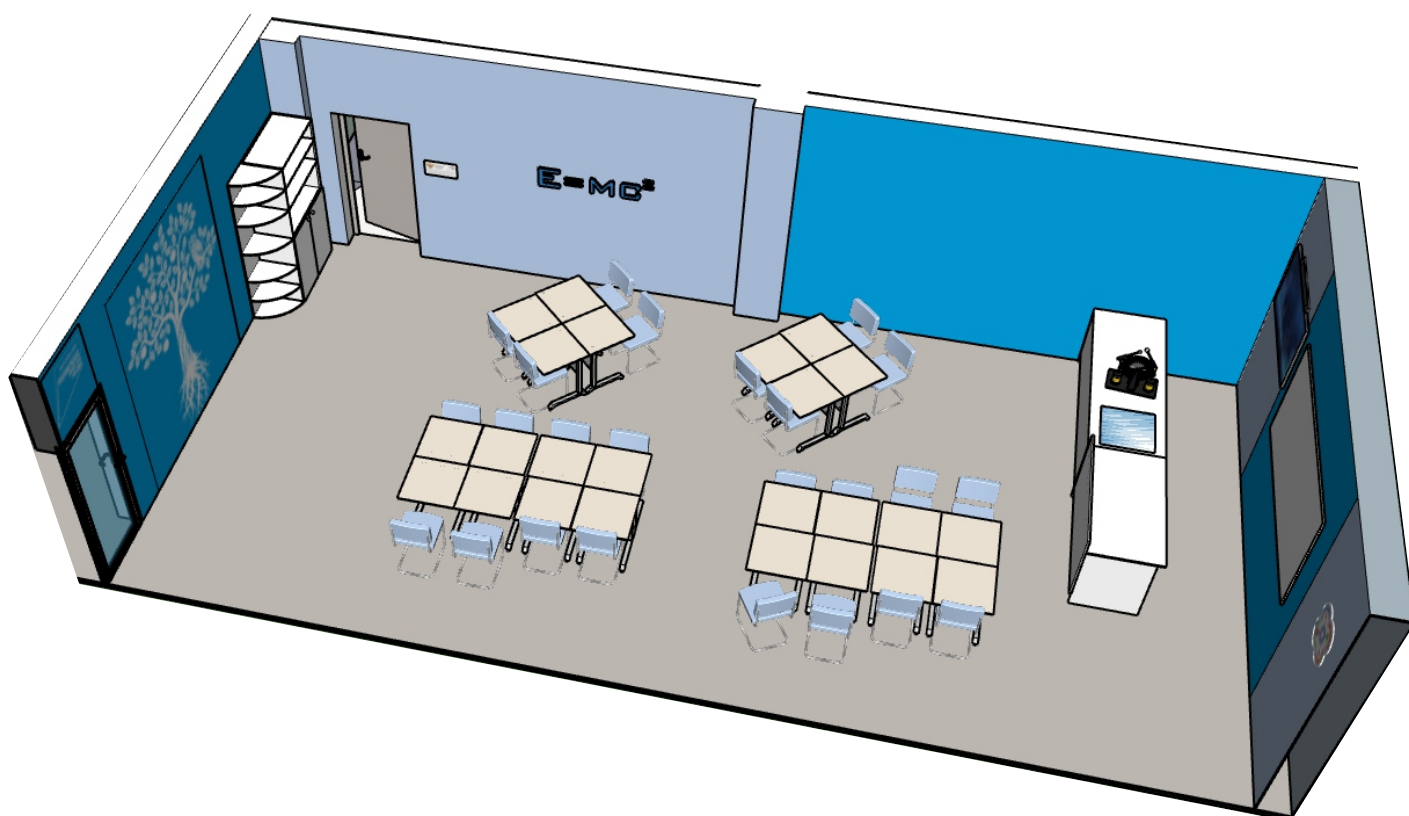


R202 G227 B215
#CAE3D7
SMYK 25:1:19:0




КАБИНЕТ №30

ЛАБОРАТОРИЯ ФИЗИКИ




КАБИНЕТ №30 ЛАБОРАТОРИЯ ФИЗИКИ

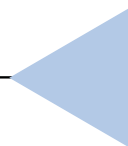
ВИЗУАЛЬНОЕ РЕШЕНИЕ



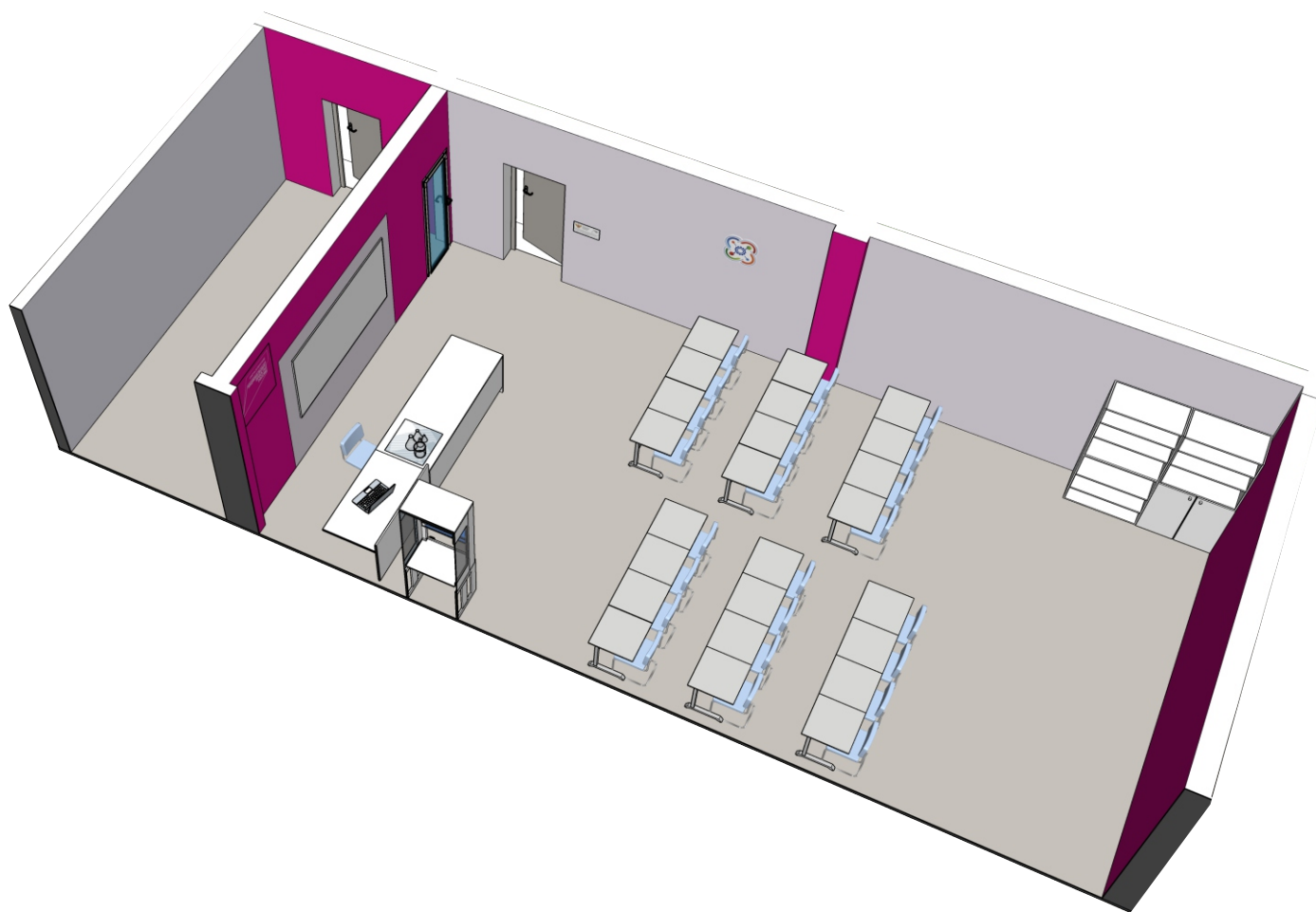
R2 G161 B226 ☆
#02A1E2
SMYK 76:21:0:0



R179 G201 B230
#B3C9E6
SMYK 34:15:2:0



КАБИНЕТ №28 ЛАБОРАТОРИЯ ХИМИИ




КАБИНЕТ №28 - ЛАБОРАТОРИЯ ХИМИИ

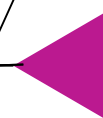
ВИЗУАЛЬНОЕ РЕШЕНИЕ



R237 G218 B231
#EDDAE7
SMYK 7:18:3:0




R187 G25 B144 ☆
#BB1990
SMYK 36:100:0:0



КАБИНЕТ №29

РОБОТОТЕХНИКА



КАБИНЕТ №29 РОБОТОТЕХНИКА

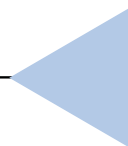
ВИЗУАЛЬНОЕ РЕШЕНИЕ



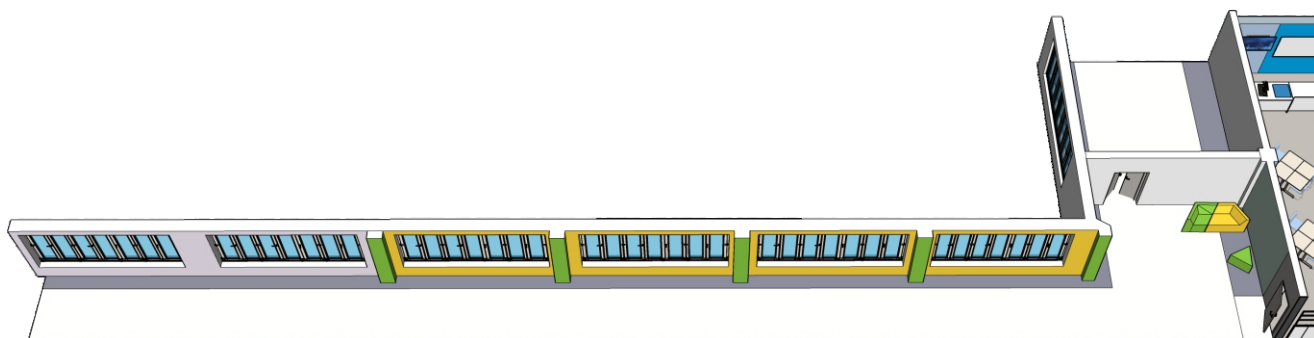
R2 G161 B226 ☆
#02A1E2
SMYK 76:21:0:0



R179 G201 B230
#B3C9E6
SMYK 34:15:2:0



РЕКРЕАЦИЯ



РЕКРЕАЦИЯ

ВИЗУАЛЬНОЕ РЕШЕНИЕ

R187 G182 B176 ☆
#BBB6B0
SMYK 27:23:27:6

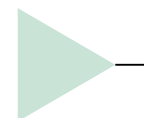
R237 G218 B231
#EDDAE7
SMYK 7:18:3:0



R252 G211 B57
#FCD339
SMYK 1:15:86:0

☆ R130 G196 B64
#82C440
SMYK 58:0:95:0

R202 G227 B215
#CAE3D7
SMYK 25:1:19:0



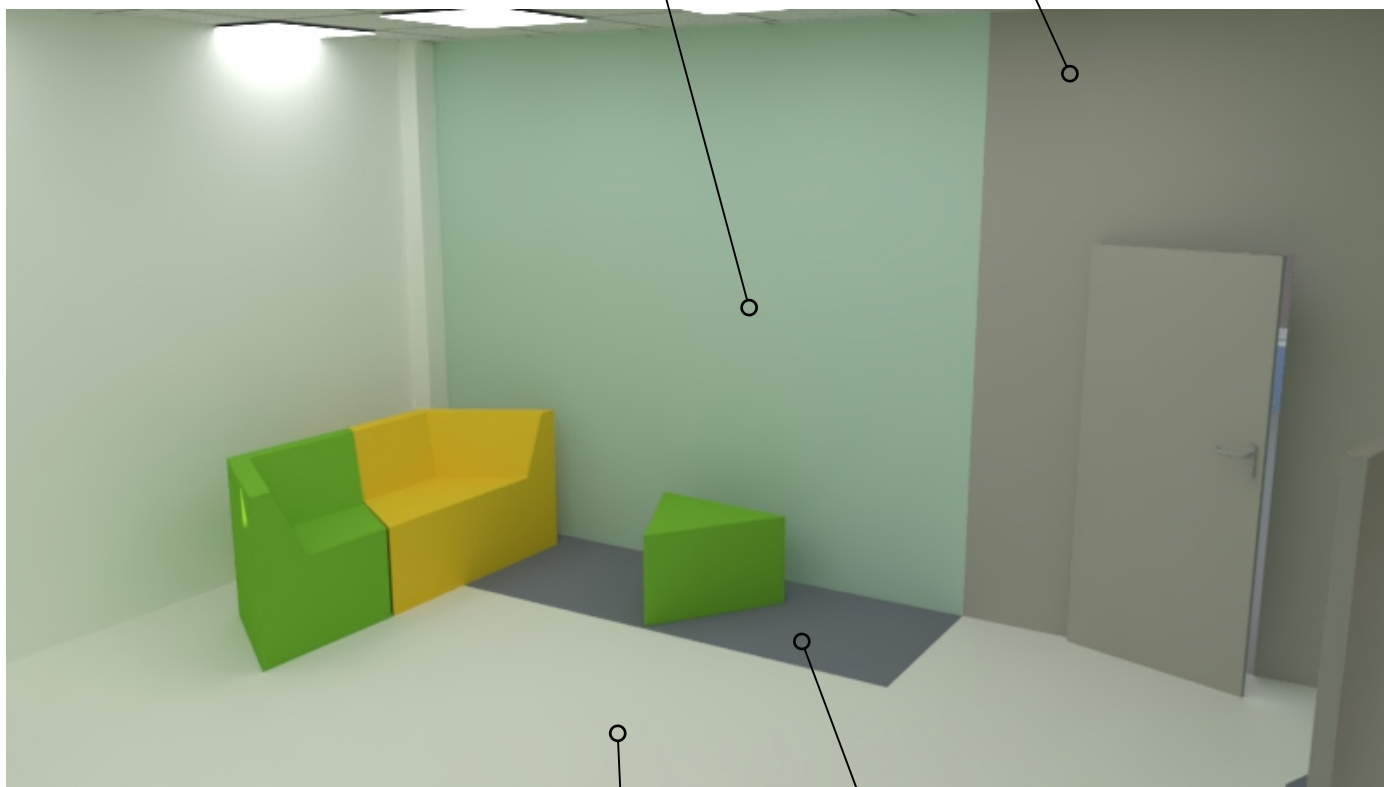
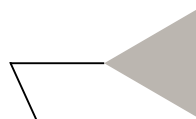
РЕКРЕАЦИЯ

ВИЗУАЛЬНОЕ РЕШЕНИЕ

R202 G227 B215
#CAE3D7
SMYK 25:1:19:0



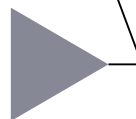
R187 G182 B176 ☆
#BBB6B0
SMYK 27:23:27:6



R247 G246 B242
#EBECEC
SMYK 3:2:5:0




R252 G194 B57
#868896
SMYK 0:26:87:0



РЕКРЕАЦИЯ

ВИЗУАЛЬНОЕ РЕШЕНИЕ



БРЕНДИРОВАНИЕ

УЧЕБНЫЕ ПОМЕЩЕНИЯ

Внутри каждого учебного помещения центра «Кванториум» размещается один полноцветный символ «Кванториум» и одна информационная табличка (со знаком национального проекта «Образование» и гербом Министерства просвещения РФ). Достаточно разместить элементы в основных учебных помещениях.


Настенный символ



Технические характеристики

размер: высота 500–800 мм
материал: ПВХ (толщина 10–20 мм) с печатью и защитной ламинацией
крепления: на скрытых дистанционных держателях или вплотную к стене

Табличка



Технические характеристики

размер: 200×400 мм
материал: ПВХ (толщина 3–5 мм) с печатью и защитной ламинацией
крепления: на скрытых дистанционных держателях или вплотную к стене

БРЕНДИРОВАНИЕ ХОЛЛ

В холле школы размещается брендированный информационный стенд.

В ячейках может размещаться информация на усмотрение администрации школы о «Кванториуме» данной школы: описание, фотографии, расписание, мероприятия, объявления и пр.



Информационный стенд может быть с ячейками других форматов (A4, A2).



Рекомендуемые технические характеристики

размер: 1200×900 мм

материал: ПВХ (толщина 5–10 мм) с печатью и защитной ламинацией


БРЕНДИРОВАНИЕ

ХОЛЛ. ВИЗУАЛЬНОЕ РЕШЕНИЕ



БРЕНДИРОВАНИЕ

ИДЕИ БРЕНДИРОВАНИЯ СТЕН



Стилеобразующий элемент
Министерства просвещения
Российской Федерации



Фирменный знак
национального проекта
«Образование»

Дополнительно стены могут брендироваться стилеобразующим элементом Министерства просвещения РФ и/или знаком национального проекта «Образование» в виде графики. Графика может размещаться на любой свободной стене. Рисунок наносится с помощью настенной наклейки или выкраски по трафарету в один цвет. Если в помещении есть стеклянные перегородки, то брендировать можно их. Графику лучше размещать на разных стенах с основным фирменным знаком. Макеты следует брать только из оригинальных файлов оператора проекта. Элементы могут использоваться как совместно, так и по отдельности.

БРЕНДИРОВАНИЕ

НАВИГАЦИОННАЯ ТАБЛИЧКА

При входе в помещения центра «Кванториум» используется полноцветный фирменный знак «Кванториум» с вертикальной компоновкой.



Технические характеристики

размер: 180×300 мм

материал: ПВХ (толщина 3-5 мм) с печатью и защитной ламинацией

крепления: на скрытых дистанционных держателях или вплотную к стене

Табличку следует размещать, аккуратно выровняв с основной навигацией или расположив симметрично ей относительно входной двери. Основная навигация (название или нумерация помещений) выполняется в одной стилистике с существующей школьной навигацией.

БРЕНДИРОВАНИЕ

НАВИГАЦИОННАЯ ТАБЛИЧКА

Табличку следует размещать, аккуратно выровняв с основной навигацией или расположив симметрично ей относительно входной двери. Основная навигация (название или нумерация помещений) выполняется в одной стилистике с существующей школьной навигацией.



Навигационная табличка расположена симметрично относительно двери основной навигации помещений



Навигационная табличка выровнена по краю с основной навигацией. Табличка может располагаться под или над основной навигацией

